

Ansluta till Skypemöte

1. Välj: Använd Skype för företag web app istället

Skype för företag

Har du lyckats ansluta till mötet? Då kan du stänga den här sidan.

OR

Använd Skype för företag – Web App för att ansluta i stället



2. Ladda ner appen

Skype-mötesapp

Så här ansluter du till mötet via Skype-mötesappen:

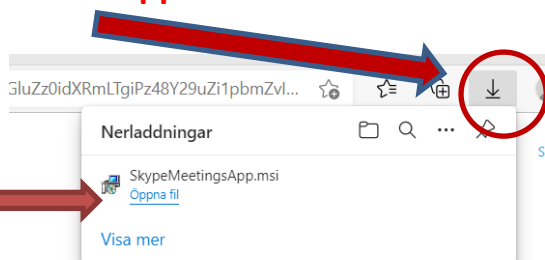
- 1 Ladda ned och installera Plugin-programmet för Skype-mötesappen
- 2 Efter installationen klickar du på [Anslut till mötet](#)
- 3 Skype-mötesappen kommer att öppnas i ett nytt fönster

Genom att ansluta till mötet godkänner jag [de allmänna villkoren](#) för plugin-programmet.

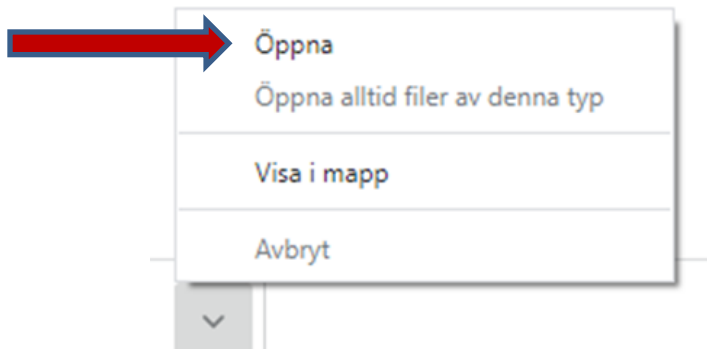
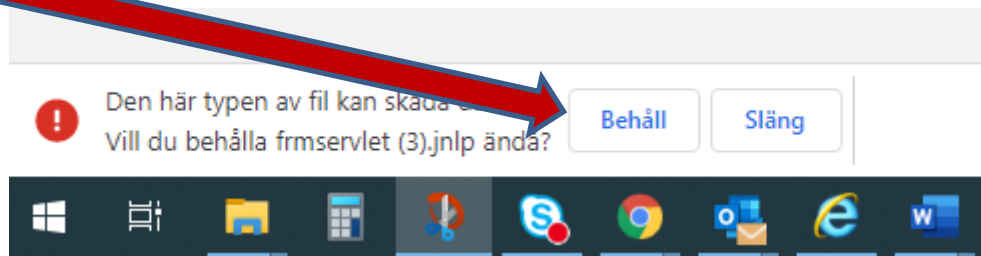
[Anslut med Skype för företag-klient eller Lync-klient](#)



3. Öppna filen (Den här rutan kan hamna lite varstans på skärmen, beroende på vilken webbläsare du har) Du märker förmodligen ingenting när du har öppnat filen.



(Detta kan också dyka upp)



4. Anslut till mötet

Skype-mötesapp

Så här ansluter du till mötet via Skype-mötesappen:

- 1 Ladda ned och installera Plugin-programmet för Skype-mötesappen
- 2 Efter installationen klickar du på **Anslut till mötet**
- 3 Skype-mötesappen kommer att öppnas i ett nytt fönster

Genom att ansluta till mötet godkänner jag [de allmänna villkoren](#) för plugin-programmet.

Anslut med Skype för företag-klient eller Lync-klient

5. Öppna

Webbplatsen försöker öppna Skype Meetings App.

https://skypews-ext.lansstyrelsen.se vill öppna det här programmet.

Tillåt alltid skypews-ext.lansstyrelsen.se att öppna den här typen av länkar i associerad app

Öppna

Avbryt

Så här ansluter du till mötet via Skype-mötesappen:

- 1 Ladda ned och installera Plugin-programmet för Skype-mötesappen
- 2 Efter installationen klickar du på **Anslut till mötet**

6. Klicka ja!

Skype-mötesapp

Skype-mötesapp



Skype-mötesapp försöker ansluta till ett möte från den här adressen:

skypews-ext.lansstyrelsen.se

Du bör endast ansluta till mötet om du litar på den här adressen.

Vill du delta i mötet?


Anslut alltid till möten från den här adressen

Ja

Nej

Anslut med Skype för företag-klient eller Lync-klient

7. Ha tålamod!!! (Så här kan det se ut en stund.)



8. Sen så!

Välkommen

Ange ditt namn



[Logga in om du tillhör organisationens företag](#)

[Använd min skrivbordsapp Skype för företag i stället](#)

9. Nu är du i hamn! Välkommen!